

県産業技術センターの



参加無料

小学生親子対象 ～「機械の目」体験学習～

「機械の目」で不思議な世界を見てみよう！


夏休みの自由研究にいかがですか？

8/6(土)開催

7/20(水)申込受付開始(電話限定)

受付時間(平日8:30~17:00)
先着順・定員になり次第締切

ハイスピードカメラ
でみる超スローな世界

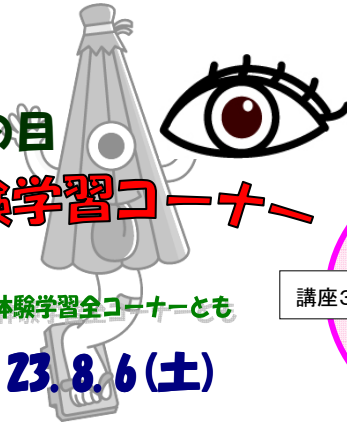


申込受付終了 講座1

ふうせん
風船が
しゅんかん
われる瞬間

ハイスピードカメラを使って、水風船がわられる様子など、1万分の1の世界を撮影し、その映像を大画面でみてみましょう。

きかい
機械の目



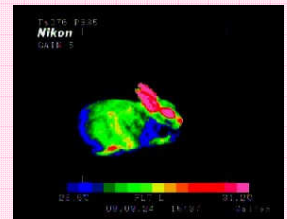
体験学習コーナー

体験学習全コーナーとも

23.8.6(土)

講座3

せきがいせん
赤外線カメラ
で熱をはかろう！



うさぎ

サーモグラフィーの目で、人やまわりのものが出ている熱を、赤色～青色の分布画像でみてみましょう。

みてみよう！水の弾き!?

講座2



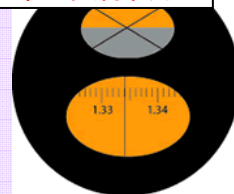
接触角測定装置でみた葉の上の水滴

接触角測定装置を使って、水滴の形やそれがのっているいろいろな素材との相性(はっ水性・ぬれ性)を調べてみましょう。

とうどけい した しよくひん くら
糖度計と舌で食品のあまさを比べてみよう！

講座4

申込受付終了



糖度のちがう砂糖水のあまさを舌で比べたあと、糖度計を使って砂糖水やジュース、果物のあまさを比べてみましょう。

ちょっと遊んでみよう!!



マイクروسコープであそぼう!
～なかにいるのはだあれ?～

10時00分～15時30分
(予約不要・参加自由)

3Dめがねを作って3D映像をみよう!

まっくらな箱の中をマイクروسコープでのぞくと、なかにかくれている小さなどうぶつたちの絵を見つけることができます。どんなどうぶつがいるのかな? かわいいいどうぶつたちをたくさんみつけてね。



左右のレンズを赤と青のセロファンにした3Dめがねをつかって、3D映像をみてみましょう。(作った3Dめがねは、お持ち帰りいただけます。)

<申込・問合せ先> 申込はお電話で!!

香川県産業技術センター

〒761-8031 香川県高松市郷東町 587-1
電話:087-881-3175/FAX:087-881-0425

